

# 『角度』も『高さ』もハンドル1つで楽々調整!



**角度・高さ  
調整機能付**

## コンベア装置



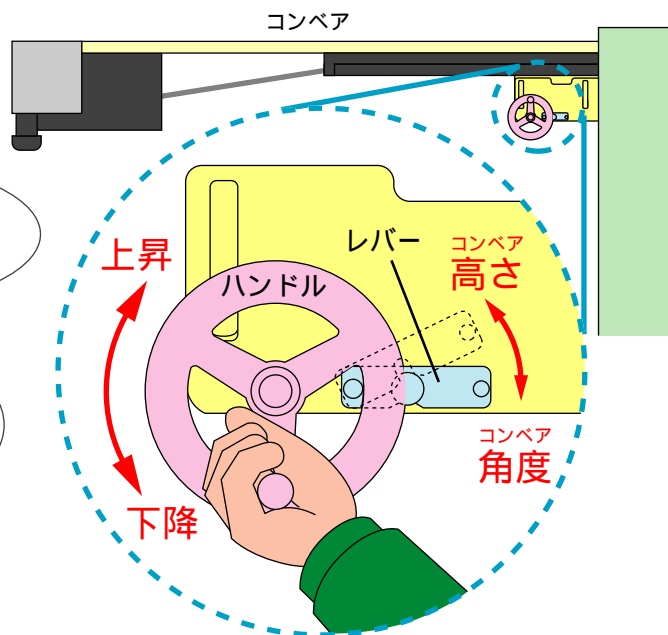
アニー  
トタニキャラクター ANIEちゃん

工具が必要な調整方法ではありません!

これからのトタニのコンベアはこれが標準!

袋揃えが一層キレイに!

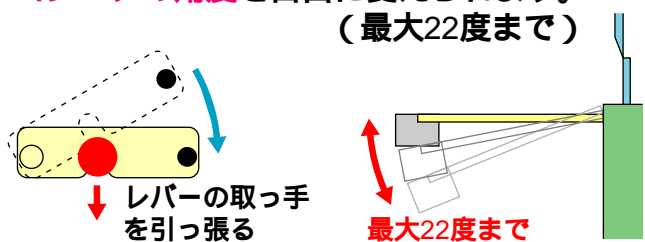
今、お持ちの製袋機にも設置可能!



既納させて頂いております弊社機( BH-60H(V)シリーズに限ります。)コンベアであれば上記の機能付に改造できます。(但し、有償改造となります。)

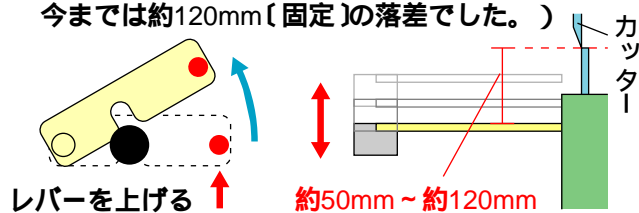
### コンベア角度調整

レバーを下げた状態(取っ手を引っ張るとレバーが下ります。)でハンドルを回すと、**コンベアの角度**を自由に変えられます。(最大22度まで)



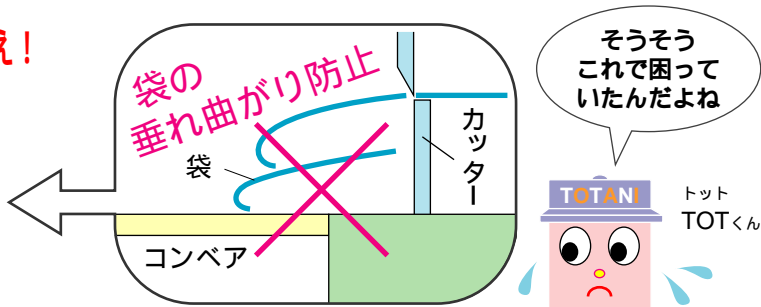
### コンベア高さ調整

レバーを上げた状態でハンドルを回すと、**コンベアの高さ**を自由に変えられます。(ただし、カッターからコンベアまでの距離〔落差〕は約50mm~約120mmまで調整可能。今までは約120mm〔固定〕の落差でした。)



### 袋の形態に合せたコンベア角度・高さでさらに美しい袋揃え!

ピッチが短い袋の製袋時は、コンベアを上昇させ落差を小さくすると、袋揃えが良くなります。スタンドパックやチャック製袋時は、コンベアを下降させると、カサ高く袋を揃えられます。倍送り(スキップ)使用時など長尺製袋時は、コンベアの下流側を下げて滑り台の様になると、袋の垂れ曲がり防止に効果があります。



記載内容は予告なく変更する場合がありますので、予めご了承下さい。